

Jeudi 2 et vendredi 3 juillet 2009

Le groupe

Responsable : ROLLAND Frédéric, BRIEN Arnaud

Val Quéven

Thomas SPARFER, Pierre LE BERDER, Clément DELOCHE, Albert YVARD, Claire DELOCHE, Angelo LARSONNEUR,

Baden

Arnaud DESILE, Pierre MERIAN, Thelma BECK, Gaspard BECK, Benjamin DAMBREVILLE, Raphaël TRUFFAUT, Guillaume DECROIX,

Saint Laurent

Charles BOUGET, Louise GALAIS, Louis ZIEGLER, Théo GALAIS

Absents non excusés : Marie BUISSON et Thomas LE GALL (Baden)

Objectifs :

Amener les joueurs sélectionnés pour l'Inter régions à connaître le parcours d'Anjou afin d'établir, au mieux, leurs plans de jeu.

Déroulement :

- Jour 1 : Reconnaissance « pure » du parcours. Présenter un carnet de parcours (1 carnet distribué à chacun) et commencer à noter les points importants sur chaque trou à l'aide d'une fiche (doc joint en fin du compte rendu).
- Jour 2 : Stroke play pour valider ou/et faire évoluer les choix stratégiques établis la veille.

Points positifs :

- Le plaisir des enfants d'être là et d'être ensemble.
- Le bon déroulement logistique du stage.
- Le support carnet de parcours réalisé par Fred.
- L'investissement de la plupart des jeunes à effectuer un carnet de parcours complet. Malgré l'aspect fastidieux de cet exercice.
- Le stroke play du deuxième jour qui a vraiment permis d'affiner la reconnaissance du premier jour et d'en révéler certaines carences.
- La rencontre entre les meilleurs jeunes du Morbihan et les deux nouveaux entraîneurs départementaux.

Points à améliorer :

- L'information en amont sur le stage. En effet certains parents n'étaient pas au courant que les pros étaient présents en qualité d'entraîneurs départementaux et non de club.
- Le nombre de joueurs par pros. il semblerait plus judicieux de partir avec un groupe plus restreint de joueurs. 6 joueurs par pro devrait être intéressant et permettrait un travail plus

productif. L'avantage de fonctionner en petit groupe sera d'être au plus prêt des joueurs et de répondre plus facilement à leur demande.

Le choix des joueurs pourra se faire sur une sélection mathématique (scores des compétitions avant le déplacement) et une sélection en « wild card » (choix retenu par les pros et le CD).

Observations :

- Certains joueurs connaissaient déjà bien le parcours et avaient même un carnet de parcours déjà fait. D'autres découvraient le parcours.
- L'échauffement des joueurs se fait souvent sans préparation physique avant de taper les premières balles.
- Certaines règles de bases ne sont pas acquises (obstacle d'eau latéral).
- Beaucoup de joueurs ne sont pas alignés là où ils pensent viser.
- Manque de permanence et de constance dans la routine de préparation du coup. (surtout quand le joueur n'est pas content de son jeu.)

Remerciements :

Nous remercions le club d'Anjou pour son accueil et les tarifs plus que raisonnables qu'il nous a octroyé.

CD 56

Reconnaissance de parcours

Consignes actions pour le joueur





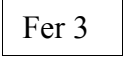
- Utiliser le carnet de note personnel
- Prendre des informations sur 3 critères sur chaque trou :
 - Mise en jeu : Axe de jeu, profondeur, où se placer sur le départ
 - Analyse du green/cible (zone safe, dangers ...)
 - Analyse du green/surface (pentes ...)
- Annoncer à voix haute à ses partenaires l'option choisie (cible, ligne de jeu, trajectoire, club)
- Jouer une seule balle : possibilité de remettre une balle si mauvaise option choisie
- Possibilité de placer sa balle à l'endroit où on voulait la mettre sur le fairway
- Jouer le fond du green pour mieux appréhender ce qu'il y a au-delà
- Putter et approcher 2 options différentes autres que le drapeau du jour (emplacements du tournoi si marqués au sol)

Avoir observé le parcours avant l'épreuve est un atout majeur !!

Carnet de parcours

Exemple de prise de note :

Légende :

-  Pente sur le green
-  Ligne de mise en jeu
-  Zone sécurité
-  Obstacle
-  Club joué

Evolutif :

Possibilité de rajouter les distances, les plateaux sur les greens, la profondeur et largeur des greens ...

